



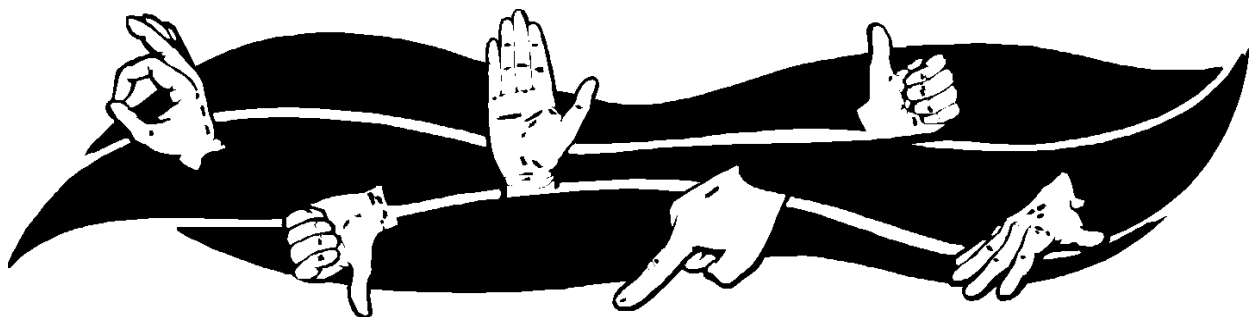
## STANDARD-TAUCHSIGNALLE

Das Hauptverständigungsmittel zwischen Tauchern sind Handzeichen. Die Handzeichen 1 bis 13 sind standardisierte Handzeichen in (fast) allen Ländern, alle anderen Handzeichen sind grundlegende Signale zur Verständigung, die von den meisten Tauchern verwendet werden. Wenn Taucher bei schlechter Sicht tauchen, können sie Signale zum Tauchpartner durch Ziehen an einer Verbindungsleine oder durch Händedrücker übermitteln. Andere Formen der Verständigung, die mittels Pfeife, Blinklampe, Flagge oder Unterwassersirene erfolgen, werden auf der letzten Seite erläutert.

Handzeichen und Leinensignale sollten auf überdeutliche und kräftige Weise gegeben werden, damit keinerlei Zweifel über das Signal aufkommen kann. Wenn ein Signal gegeben wurde, sollte es auch sofort bestätigt werden.

Taucher in den verschiedenen Teilen der Welt verwenden auch unterschiedliche oder leicht abgeänderte Signale für die gleiche Mitteilung. Die hier gezeigten Signale sollten daher vor einem Tauchgang wiederholt werden, wenn Taucher aus unterschiedlichen Regionen zusammen tauchen. Die folgenden Handzeichen sollten von jedem Taucher gut verstanden und verwendet werden.






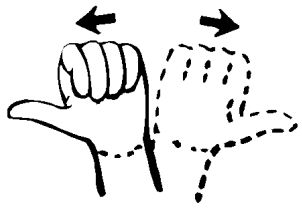






- |   |  |                              |
|---|--|------------------------------|
| 1. Stop, bleibe hier                        | 10. Wir tauchen ab, tauche ab                  | 18. Gehe in diese Richtung   |
| 2. Irgendetwas stimmt nicht                 | 11. Habe wenig Luft                            | 19. Welche Richtung?         |
| 3. OK. OK?                                  | 12. Habe keine Luft                            | 20. Druckausgleichsproblem   |
| 4. OK. OK? (mit Handschuh)                  | 13. Gib mir Luft (Oktopus- oder Wechselatmung) | 21. Ich friere               |
| 5. Notlage, Hilfe                           | 14. Herkommen                                  | 22. Beruhige dich; langsamer |
| 6. OK. OK? (an der Oberfläche, aus Distanz) | 15. Ich; beobachte mich                        | 23. Mit den Händen halten    |
| 7. OK. OK? (eine Hand belegt)               | 16. Unter; über; herum                         | 24. Gehe mit deinem Partner  |
| 8. Gefahr                                   | 17. In dieser Tiefe bleiben                    | 25. Du führst, ich folge     |
| 9. Wir tauchen auf, steige auf              |  |                              |


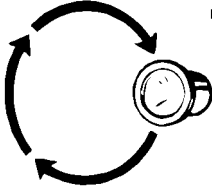
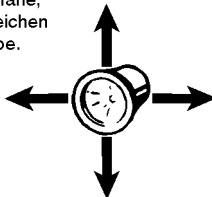












## STANDARDISIERTE HANDZEICHEN (1 bis 13)

 <p>1. Stop bleibe hier</p>	 <p>2. Irgendetwas stimmt nicht</p>	 <p>3. OK? OK.</p>	 <p>4. OK? OK. (mit Handschuh)</p>
 <p>5. Notlage, Hilfe</p>	 <p>6. OK. OK? (an der Oberfläche, aus Distanz)</p>	 <p>7. OK? OK. (eine Hand belegt)</p>	
 <p>8. Gefahr</p>	 <p>9. Wir tauchen auf, steige auf</p>	 <p>10. Wir tauchen ab, tauche ab</p>	
 <p>11. Habe wenig Luft</p>	 <p>12. Habe keine Luft</p>	 <p>13. Gib mir Luft (Oktopus- oder Wechselatmung)</p>	

## STANDARDISIERTE HANDZEICHEN (14 bis 25)

 <p>14. Herkommen</p>	 <p>15. Ich; beobachte mich</p>	 <p>16. Unter, über oder herum</p>
 <p>17. In dieser Tiefe bleiben</p>	 <p>18. Gehe in diese Richtung</p>	 <p>19. Welche Richtung</p>
 <p>20. Druckausgleichsprobleme</p>	 <p>21. Ich friere</p>	 <p>22. Beruhige dich; langsamer</p>
 <p>23. Mit den Händen halten</p>	 <p>24. Gehe mit deinem Partner</p>	 <p>25. Du führst, ich folge</p>

<p>Gib acht, schaue auf</p> 	<p><b>TAUCHSIGNALS BEI NACHT</b> (Wenn Partner entfernt)</p> <div style="display: flex; justify-content: space-around;"> <div data-bbox="758 465 970 712">  <p>OK Alles in Ordnung</p> </div> <div data-bbox="1102 456 1315 734"> <p>Wenn Partner nahe, normale Handzeichen vor der Lampe.</p>  <p>Etwas Interessantes Etwas stimmt nicht Notfall</p> </div> </div>	
<div style="display: flex; justify-content: space-around;"> <div data-bbox="204 640 400 835">  <p>Schau hier hin</p> </div> <div data-bbox="411 640 632 835">  <p>Welche Tiefe / Zeit?</p> </div> </div>	<p><b>FÜHLBARE U/W-SIGNALE</b></p> <div style="display: flex;"> <div data-bbox="694 801 917 913" style="flex: 1;"> <p>1 x ziehen - stop 2 x ziehen - weiter, OK 4 x ziehen - auftauchen 5 x und mehr ziehen - komme schnell hierher</p> </div> <div data-bbox="1034 801 1401 992" style="flex: 1;"> <p>Diese einfachen Signale kann man sich gut merken, und sie lassen sich leicht durch ein Händedrücken statt mittels Leine übermitteln. Das Fehlen eines 3x-igen Ziehens dient der einfacheren Unterscheidung zwischen den routine-mässigen "stop" - und "weiter"- Signalen und den dringenderen "auftauchen"- und "komme schnell hierher" - Signalen.</p> </div> </div>	
<p>Ich verstehe nicht</p> 	<p><b>PFEIFENSIGNALE</b></p> <p>Werden bei Tauchern nur in Notfällen gebraucht Fünf oder mehr kurze Pfeife sind ein Notzeichen für sofort benötigte Hilfe.</p>	<p><b>U/W - RÜCKRUF</b> (U/W-SIRENEN / U/W-LAUTSPRECHER)</p> <p>Sofort auftauchen und weitere Instruktionen vom Boot befolgen.</p>
<p>Vergiss nicht auszuatmen</p> 	<p><b>INTERNATIONALE FLAGGENSIGNALE</b></p> <div style="display: flex;"> <div data-bbox="699 1352 890 1473" style="flex: 1;">  <p>Sporttaucher-Flagge (weiss / rot)</p> </div> <div data-bbox="1023 1352 1369 1473" style="flex: 1;"> <p><b>Taucher unten -- Abstand halten</b> International von Tauchern verwendet. Muss separat von nachstehender Code Alpha Flagge gehisst werden.</p> </div> </div> <div style="display: flex;"> <div data-bbox="699 1563 890 1684" style="flex: 1;">  <p>Internationale Code Alpha Flagge (weiss / blau)</p> </div> <div data-bbox="1023 1563 1289 1684" style="flex: 1;"> <p><b>Taucher U/W, kleine Fahrt, Abstand halten.</b> Von Schiffen, Tauchern und Marine in internationalen Gewässern benutzt.</p> </div> </div> <div style="display: flex;"> <div data-bbox="699 1756 890 1877" style="flex: 1;">  <p>Internationale Signalfolge "P" (weiss / blau)</p> </div> <div data-bbox="1023 1756 1289 1877" style="flex: 1;"> <p><b>Taucher U/W, kleine Fahrt, Abstand halten.</b> Von Schiffen, Tauchern und Marine in internationalen Gewässern benutzt.</p> </div> </div>	
<p>Müde? Müde. (Hände bleiben auf der Brust)</p> 		
<div style="display: flex; justify-content: space-around;"> <div data-bbox="145 1727 304 1827">  <p>Nochmal / Wiederholen</p> </div> <div data-bbox="392 1816 643 1921">  <p>Boot</p> </div> </div>		